

Cauê Pinheiro, CNPI
caue.pinheiro@safra.com.br

Nayane Kava
nayanekava@safra.com.br

Visão de Mercado

Bolsas externas em baixa. Agenda externa e doméstica vazias. Foi divulgado o IPCA-15 de janeiro que mostrou um resultado acima do previsto em 0,55%. Núcleo apresentou uma leitura mais positiva e inflação de serviços veio melhor. Petrobras fez reajuste de preços, porém, aumento não deve modificar a inflação do ano.

Desempenho do Mercado

| | Fechamento | Dia (%) | Sem. (%) | Mês (%) | Ano (%) |
|-----------|------------|---------|----------|---------|---------|
| Ibov | 113.028 | 1,16 | 0,88 | 3,00 | 3,00 |
| Ibrx | 48.038 | 1,14 | 0,91 | 3,20 | 3,20 |
| S&P 500 | 4.017 | -0,07 | 1,12 | 4,62 | 4,62 |
| Dow Jones | 33.734 | 0,31 | 1,07 | 1,77 | 1,77 |
| Nasdaq | 11.334 | -0,27 | 1,74 | 8,29 | 8,29 |
| Dólar | 5,14 | -1,04 | -1,26 | -2,69 | -2,69 |

Principais Índices

- Futuros EUA (-)
- Futuro Ibovespa (+)
- Ásia (+)
- MSCI Emergentes (=)
- Dólar (=)
- Índice Bloomberg de Commodity (-)
- Petróleo (-)

Agenda do dia

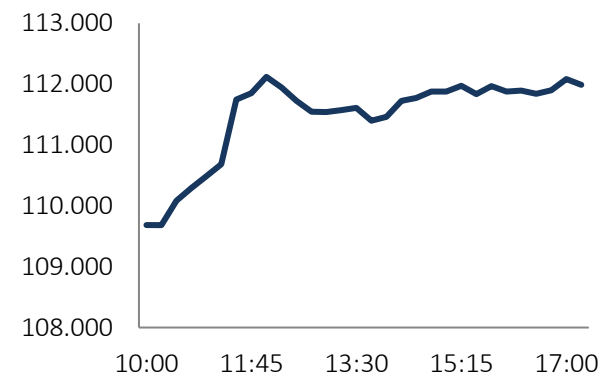
| Horário | Região | Indicador | Período |
|---------|--------|--|---------|
| 07:00 | EUA | Solicitações de Empréstimos Hipotecários | Janeiro |

Análise Técnica

- Ibovespa, Dólar Futuro, S&P 500, Vale, ABEV3, ITUB4 e BBDC4.

Calendário de Resultados 4T22

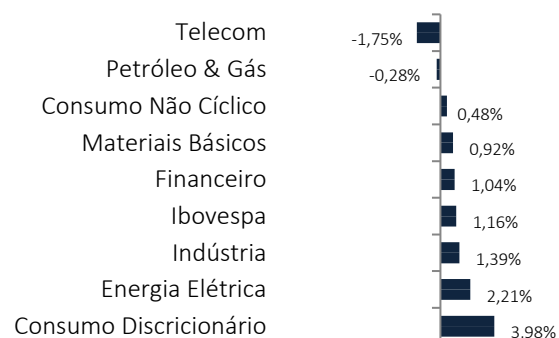
Ibovespa Intraday



Maiores Altas/Baixas (%)

| Código | Fechamento (R\$) | Varição (Dia) |
|--------|------------------|---------------|
| MGLU3 | 4,39 | 8,66% |
| CVCB3 | 4,52 | 8,65% |
| NTCO3 | 13,37 | 6,78% |
| PETZ3 | 6,26 | 6,64% |
| RRRP3 | 46,55 | -3,08% |
| VIVT3 | 40,60 | -2,05% |
| CSAN3 | 17,63 | -1,78% |
| BEEF3 | 14,73 | -1,53% |

Performance por Setor (%)



Calendário de Resultados 4T22

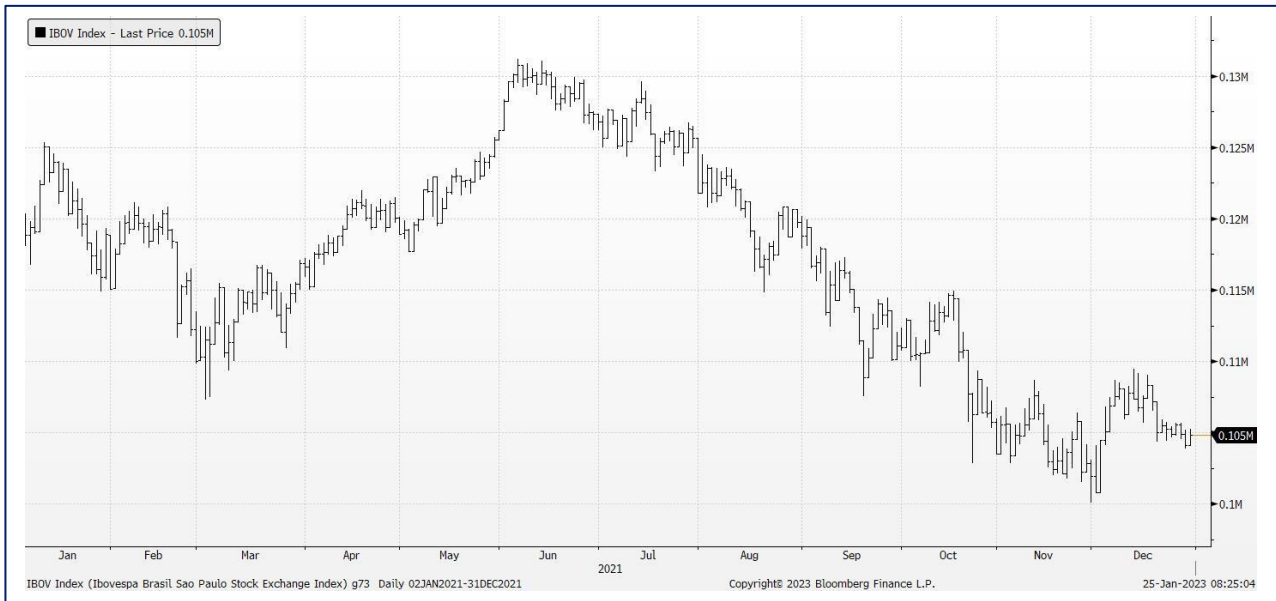
| Calendário de Resultados de Empresas | | | | |
|--------------------------------------|-----------|---------------|---------------------|----------|
| Janeiro | | | | |
| 23/jan | 24/jan | 25/jan | 26/jan | 27/jan |
| - | - | - | Cielo | - |
| - | - | - | - | - |
| - | - | - | - | - |
| Fevereiro | | | | |
| 30/jan | 31/jan | 01/fev | 02/fev | 03/fev |
| - | - | - | Santander (A) | - |
| - | - | - | - | - |
| - | - | - | - | - |
| 06/fev | 07/fev | 08/fev | 09/fev | 10/fev |
| - | Itaú (D) | Banco Pan (A) | 3Tentos | Usiminas |
| - | - | Klabin | Aeris | - |
| - | - | Log | Alpargatas | - |
| - | - | - | BB Seguridade (A) | - |
| - | - | - | BR Partners | - |
| - | - | - | Bradesco (D) | - |
| - | - | - | Multiplan | - |
| - | - | - | Porto Seguro (D) | - |
| - | - | - | Tim | - |
| 13/fev | 14/fev | 15/fev | 16/fev | 17/fev |
| BTG Pactual (A) | Movida | Assaí | Auren | - |
| Banco BMG | Totvs | B3 (D) | Azul | - |
| Banco do Brasil (D) | Vamos | Banrisul (D) | Engie | - |
| - | - | CCR | Hypera | - |
| - | - | Neoenergia | IRB Brasil (D) | - |
| - | - | Ultrapar | Lojas Renner | - |
| - | - | Weg | Mills | - |
| - | - | Rumo | Sanepar | - |
| - | - | - | Vale | - |
| 20/fev | 21/fev | 22/fev | 23/fev | 24/fev |
| - | - | JSL | Grupo Pão de Açúcar | - |
| - | - | - | - | - |
| - | - | - | - | - |
| 27/fev | 28/fev | 01/mar | 02/mar | 03/mar |
| AES Brasil | BRF | - | - | - |
| Energias do Brasil | Cosan | - | - | - |
| Fras-le | Hapvida | - | - | - |
| Intelbras | Iguatemi | - | - | - |
| ISA CTEEP | Marcopolo | - | - | - |
| - | Suzano | - | - | - |
| - | Copasa | - | - | - |
| - | Randon | - | - | - |

| Março | | | | |
|------------|----------------|---------------|------------------|---------|
| 27/fev | 28/fev | 01/mar | 02/mar | 03/mar |
| - | - | Blau | Alupar | - |
| - | - | C&A Modas | Caixa Seguridade | - |
| - | - | Enauta | Gol | - |
| - | - | Gerdau | Grendene | - |
| - | - | Minerva | Grupo SBF | - |
| - | - | Odontoprev | - | - |
| - | - | Petrobras | - | - |
| - | - | Vulcabras | - | - |
| - | - | Petrório | - | - |
| - | - | Marfrig | - | - |
| 06/mar | 07/mar | 08/mar | 09/mar | 10/mar |
| - | Soma | 3R | JHSF | Embraer |
| - | Localiza | Arezzo | Magazine Luiza | - |
| - | Raiadrogasil | Braskem | Sinqia | - |
| - | - | CSN Mineração | Syn | - |
| - | - | Grupo Mateus | Tegma | - |
| - | - | Guararapes | Tenda | - |
| - | - | Larvi | - | - |
| - | - | Moura Dubeux | - | - |
| - | - | MRV | - | - |
| - | - | Petz | - | - |
| - | - | Log-in | - | - |
| 13/mar | 14/mar | 15/mar | 16/mar | 17/mar |
| Direcional | Cury | Marisa | Cemig | - |
| Natura | CVC | Mater Dei | CPFL | - |
| Eletrobras | Enjoei | Mitre | Cyrela | - |
| - | - | Via | Ecorodovias | - |
| - | - | Taesa | Eztec | - |
| - | - | Yduqs | Fleury | - |
| - | - | - | Light | - |
| - | - | - | Plano&Plano | - |
| - | - | - | Trisul | - |
| - | - | - | Vivara | - |
| - | - | - | Energisa | - |
| 20/mar | 21/mar | 22/mar | 23/mar | 24/mar |
| Itausa | Copel | - | Aliansce Sonae | - |
| Simpar | JBS | - | BR Malls | - |
| - | Vibra | - | Cogna | - |
| - | - | - | Eneva | - |
| - | - | - | Even | - |
| - | - | - | Locaweb | - |
| - | - | - | Melnick | - |
| - | - | - | Oi | - |
| - | - | - | Tecnisa | - |
| - | - | - | Sabesp | - |
| 27/mar | 28/mar | 29/mar | 30/mar | 31/mar |
| Ânima | Dasa | Americanas | - | - |
| Boa Safra | Gafisa | - | - | - |
| Rede D'Or | Helbor | - | - | - |
| - | Multilaser | - | - | - |
| - | Qualicorp | - | - | - |
| - | Hermes Pardini | - | - | - |

Análise Técnica

IBOVESPA

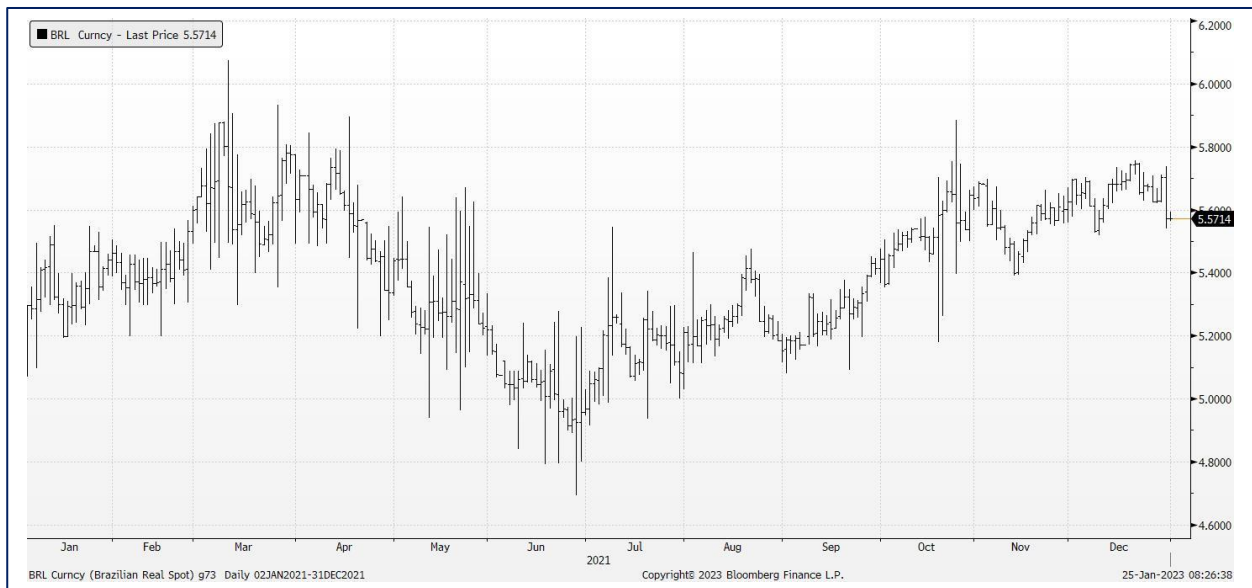
Resistências: 113.600 / 118.100 / 121.500
Suportes: 108.600 / 102.800 / 100.700



O Ibovespa segue em tendência neutra no curto prazo e encontra suporte na faixa de 108.600. O próximo suporte do ativo se encontra na região de 102.800 pontos. Do lado da alta, o índice encontrará resistência em 113.600 pontos. Acima desta, poderá alcançar sua próxima resistência em 118.100 pontos.

DOL

Resistências: 5.380 / 5.500 / 5.585
Suportes: 5.100 / 4.950 / 4.870



O Dólar Futuro segue em tendência neutra no curto prazo. O contrato encontra sua primeira resistência em 5.380 pontos. Se romper esse patamar, poderá alcançar sua próxima resistência em 5.500 pontos. Do lado da baixa, encontrará seu primeiro suporte na região de 5.100 pontos. Se perder esse patamar, o ativo poderá alcançar o suporte seguinte em 4.950.

S&P 500

Resistências: 4.120 / 4.350 / 4.525
Suportes: 3.920 / 3.800 / 3.600



O S&P 500 segue em tendência neutra no curto prazo. O índice encontra seu primeiro suporte em 3.920. Abaixo dessa região, o índice poderá encontrar seu próximo suporte em 3.800 pontos. Do lado da alta, o ativo poderá encontrar resistência em 4.120 e acima dessa em 4.350.

VALE3

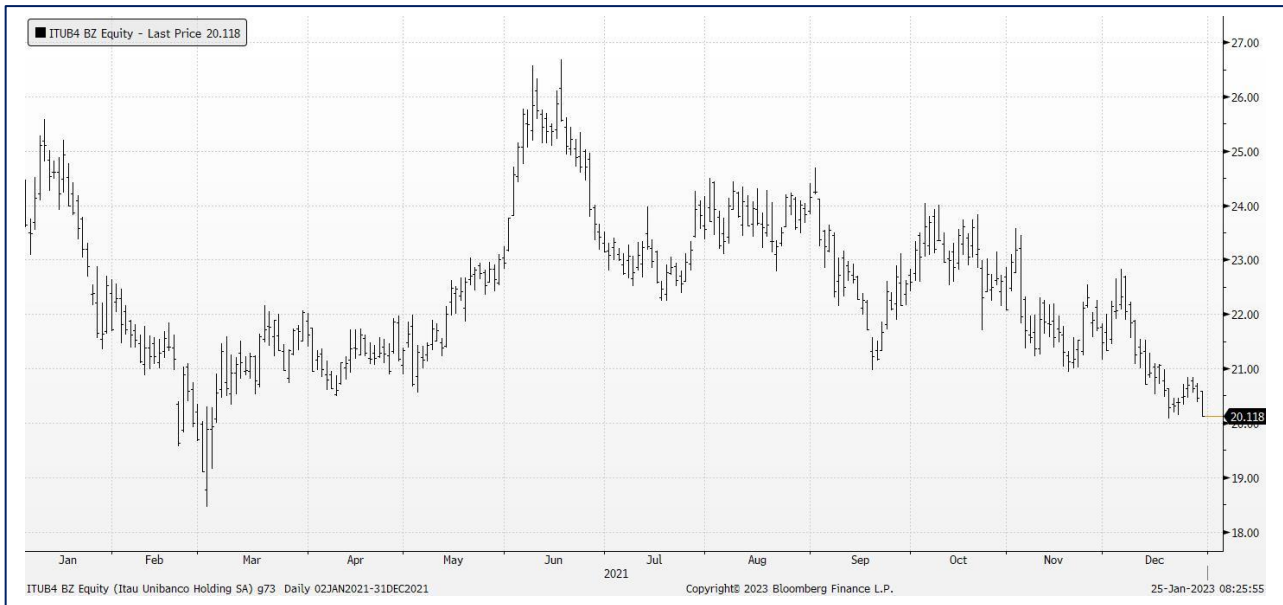
Resistências: 94,00 / 98,00 / 100,00
Suportes: 90,00 / 88,60 / 84,20



A VALE3 segue em tendência de alta no curto prazo e encontra resistência em 94,00. Acima dessa, poderá atingir sua próxima resistência em 98,00. Do lado da baixa, encontrará suporte em 90,00. Abaixo deste, poderá alcançar seu próximo suporte em 88,60.

ITUB4

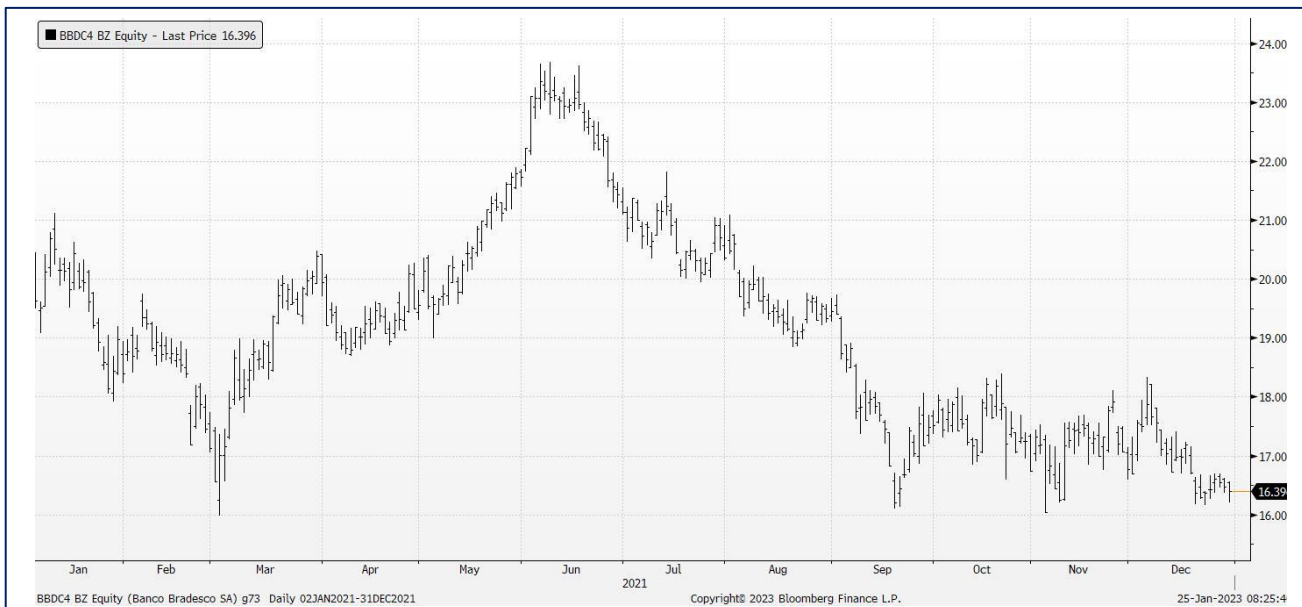
Resistências: 26,60 / 28,00 / 30,50
Suportes: 25,10 / 23,95 / 22,90



O ITUB4 segue em tendência de alta no curto prazo com suporte em 25,10. Se perder este, poderá chegar até seu próximo suporte em 23,95. Do lado da alta, a ação encontrará resistência em 26,60. Acima desta, poderá chegar até sua próxima resistência em 28,00.

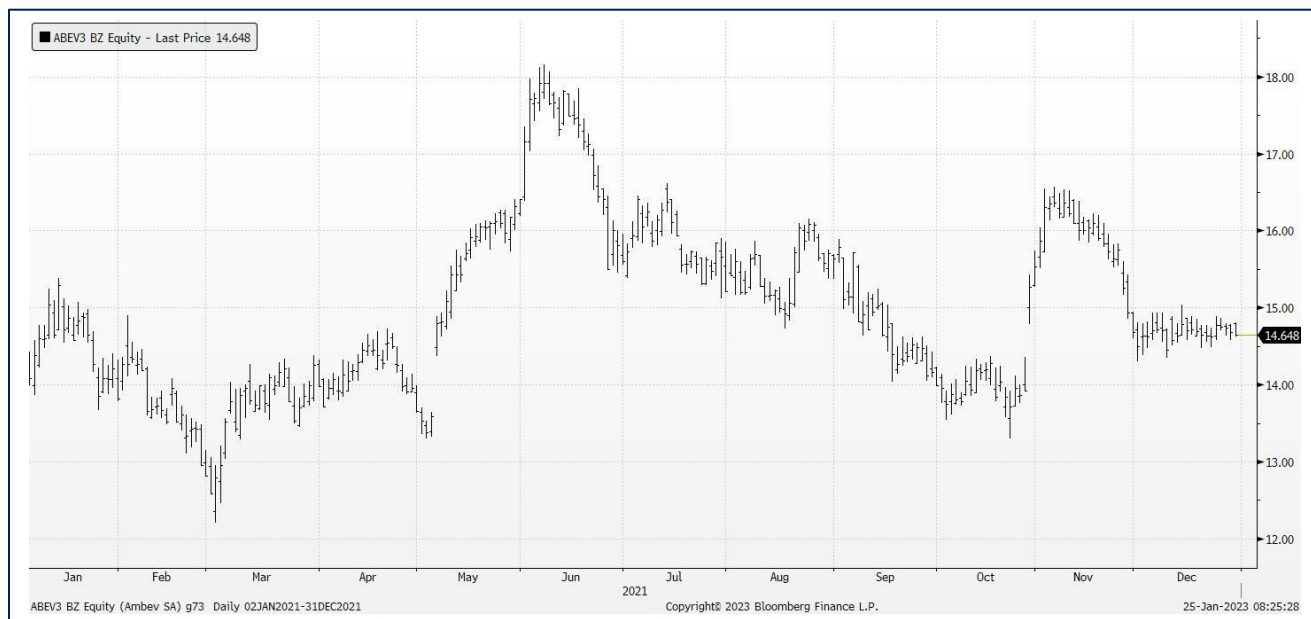
BBDC4

Resistências: 15,40 / 15,70 / 16,40
Suportes: 14,20 / 13,10 / 12,60



O BBDC4 segue em tendência de alta no curto prazo com suporte em 14,20. Se perder esse patamar, poderá cair até seu próximo suporte em 13,10. Do lado da alta, o banco encontrará resistência em 15,40. Se romper esse patamar, poderá chegar até sua próxima resistência em 15,70.

Resistências: 14,10 / 14,65 / 15,60
Suportes: 13,20 / 12,80 / 12,35



A ABEV3 segue tendência de baixa no curto prazo com suporte em 13,20. Abaixo deste, poderá encontrar suporte em 12,80. Do lado da alta, a ação encontrará resistência em 14,10. Se romper esta, poderá alcançar sua próxima resistência em 14,65.

DECLARAÇÕES GERAIS

1. Este relatório foi preparado e distribuído por Safr Corretora de Valores e Cambio Ltda (“Safr Corretora”), subsidiária do Banco Safr S.A., empresa regulada pela Comissão de Valores Mobiliários (“CVM”).
2. Este relatório tem caráter meramente informativo e não constitui oferta de compra ou de venda de títulos ou valores mobiliários ou de instrumentos financeiros de quaisquer espécies ou de participação em qualquer estratégia de negociação. As informações expressas neste documento são obtidas de fontes públicas disponíveis até a data da sua elaboração pela equipe de Análise da Safr Corretora, e são consideradas seguras.
3. A Safr Corretora ou qualquer de suas afiliadas não garante, expressa ou implicitamente, a completude, confiabilidade ou exatidão de tais informações, nem este relatório pretende ser uma base de dados e informações completa ou resumida sobre os títulos ou valores mobiliários, instrumentos financeiros, mercados ou produtos aqui referidos.
4. A Safr Corretora não tem obrigação de atualizar, modificar ou alterar este relatório, tampouco de comunicar o leitor deste relatório, salvo quando deixar de cobrir qualquer das empresas analisadas neste relatório.
5. As opiniões, estimativas, informações e projeções aqui expressas constituem a opinião do analista no momento em que emitiu o presente relatório e podem ser alteradas sem qualquer aviso. Preços e disponibilidade dos instrumentos financeiros são apenas indicativos e estão sujeitos a alterações, independentemente de qualquer aviso.
6. Os instrumentos discutidos nesse relatório podem não ser adequados a todos os investidores. Este relatório não considera objetivos de investimento, situação financeira e patrimonial ou interesses particulares de qualquer investidor. Os investidores devem obter ou realizar análise independente, considerando sua situação financeira e seus objetivos de investimento, antes de tomar uma decisão de investimento. Investimentos em títulos e valores mobiliários envolvem riscos, razão pela qual não há garantia de rentabilidade ou lucratividade de qualquer espécie.
7. Os resultados obtidos com investimento em instrumentos financeiros podem variar e seu preço ou valor, direta ou indiretamente, pode subir ou descer.
8. O desempenho passado não é necessariamente indicativo de resultados futuros. A Safr Corretora ou qualquer empresa do Grupo Safr não pode ser responsabilizada por danos diretos, indiretos, consequentes, reivindicações, custos, perdas ou despesas decorrentes da decisão de investimento em títulos e valores mobiliários, esteja esta decisão lastreada ou não nas recomendações expressas neste relatório. Os riscos em investimentos dessa natureza podem implicar, conforme o caso, na perda integral do capital investido ou, ainda, na necessidade de aporte suplementar de recursos.
9. Nenhuma parte deste documento poderá ser reproduzida, distribuída ou copiada, no todo ou em parte, para qualquer finalidade, sem o prévio consentimento por escrito da Safr Corretora. Informações adicionais relativas às companhias ora analisadas neste relatório poderão ser prestadas mediante solicitação.

DECLARAÇÕES DO ANALISTA

O(s) analista(s) responsável(is) pela elaboração do presente relatório declara(m) que as opiniões expressas neste relatório refletem única e exclusivamente sua opinião pessoal a respeito de todos os emissores e valores mobiliários aqui analisados, que foi produzido de forma independente e autônoma, inclusive em relação à Safra Corretora e/ou Banco Safra. Considerando que as opiniões pessoais dos analistas de investimentos podem divergir, a Safra Corretora e / ou o Banco Safra e / ou qualquer de suas afiliadas podem ter publicado ou vir a publicar outros relatórios que cheguem a conclusões diferentes das aqui contidas.

A remuneração do(s) analista(s) de valores mobiliários é baseada na receita total da Safra Corretora, sendo parte desta proveniente das atividades relacionadas ao banco de investimento. Desta forma, como todos os colaboradores da Safra Corretora, suas subsidiárias e afiliadas, a remuneração dos analistas é impactada pela rentabilidade global e pode estar indiretamente relacionada a este relatório. No entanto, o(s) analista(s) responsável(is) por este relatório declara(m) que nenhuma parte de sua remuneração esteve, está ou estará direta ou indiretamente relacionada a qualquer recomendação ou opinião específica contida aqui ou vinculada à precificação de quaisquer dos ativos aqui discutidos.

Declarações Adicionais

| Analista | 1 | 2 | 3 | 4 |
|-----------------|----------|----------|----------|----------|
| | | | | |

O (s) analista (s) de valores mobiliários envolvidos na preparação deste relatório possui vinculado com pessoa natural que trabalha para os emissores de mencionados no relatório.

O (s) cônjuge (s) ou parceiro (s) do (s) analista (s) de valores mobiliários detém, direta ou indiretamente, por conta própria ou de terceiros, títulos ou valores mobiliários objeto do relatório.

O (s) analista (s) de valores mobiliários, cônjuge (s) ou companheiro (s) estão direta ou indiretamente envolvidos na aquisição, alienação ou intermediação dos valores mobiliários discutidos neste relatório.

O (s) analista (s) de valores mobiliários, respetivo (s) cônjuge (s) ou companheiro (s) possui, direta ou indiretamente, qualquer interesse financeiro em relação aos emitentes de valores mobiliários analisados.

A Safr Corretora, suas controladas, seus controladores ou sociedades sob controle comum declaram que têm interesses financeiros e/ou comerciais relevantes e/ou recebe remuneração por serviços prestados às empresas ou fundos:

3R Petroleum Óleo e Gás S.A., A. Angeloni & Cia Ltda., Ademicon Administradora de Consórcios S/A, Amaggi Exportação e Importação Ltda., Ambipar Participações e Empreendimentos S.A., Americanas S.A., Ancar - Gestão de Empreendimentos LTDA, B3 S.A., Banco Alfa S.A, Banco CNH Industrial Capital S.A., Banco GMAC S.A., Banco Volkswagen S.A., BancoSeguro S.A., BBM Logística S.A., BCBF Participações S.A., Bernoulli Educação, BPG Av. Mofarrej Empreendimentos e Participações S.A., Brasil Telecom Comunicação Multimídia S.A., Brasitech Industria e Comercio de Aparelhos para Beleza LTDA, Braskem S.A., BRF S/A, BRK Ambiental, BRK Ambiental - Região Metropolitana de Maceió S.A., Brookfield Properties, Brasil Realty Administração de Imóveis LTDA, C&A Modas S.A., Cashme Soluções Financeiras S.A., CCR S.A., Chembro Química Ltda., Cimed Indústria S.A., Companhia de Saneamento Básico do Estado de São Paulo – SABESP, Concessionária Ecovias dos Imigrantes S.A., Cosan S.A., CPX Distribuidora S.A., Crediare S.A., Cyrela Brazil Realty S.A. Empreendimentos e Participações, DMA Distribuição S/A, Dori Alimentos S.A., Ecorodovias Infraestrutura e Logística S.A, Eletrozema S.A., Empresa de Ônibus Pássaro Marron S.A., Energisa Mato Grosso do Sul - Distribuidora de Energia S.A., Energisa Minas Gerais – Distribuidora de Energia S.A., Energisa Sul-Sudeste – Distribuidora de Energia S.A., Equatorial Participações e Investimentos S.A., Farmácia e Drogaria Nissei, Forcasa Incorporação Imobiliária e Empreendimentos LTDA, Foz do Chapecó Energia S.A., Fras-le S.A., Frigol S.A., FS Agrisolutions Indústria de Biocombustíveis Ltda., G2L Logística LTDA, Gerdau S.A., Globenet Cabos Submarinos S.A., GPA - Grupo Pão de Açúcar, Havan, Hospital Alemão Oswaldo Cruz, Hypera Pharma S.A., Hypera S.A., Irani Papel e Embalagem S.A., J Macedo S.A., Kallas Incorporações e Construções S.A., Klabin S.A., Localiza Rent a Car S.A., Locamérica S.A., Marfrig Global Foods S.A, Marisa Lojas S.A., Mercado Envios Serviços de Logística Ltda., Mercantil Rodrigues Comercial Ltda., Minerva S.A., Mobitech Locadora de Veículos S.A., MPM Corpóreos S.A., Multitécnica Industrial Ltda., Nitro Química S.A., NTS - Nova Transportadora do Sudeste S.A., Oncoclinicas do Brasil Serviços Médicos S.A., Original Holding S.A., Orizon Meio Ambiente S.A., Ouro Verde Locação e Serviço S.A., Parsan S.A., Pastificio Selmi S.A., Pellegrino Distribuidora de Autopeças Ltda., Pesa S.A., Petrobras - Petróleo Brasileiro S.A., PetroReconcavo S.A., Porto do Pecém Geração de Energia S.A., Positivo Tecnologia S.A., Prevent Senior Private Operadora de Saúde Ltda., Raízen Energia S.A., Rede D'or São Luiz S.A., Sendas Distribuidora S.A, Ser Educacional, Smartfit Escola de Ginástica e Dança S.A., Solar Serra do Mel B S.A., Solaris Empreendimentos S.A., SPE REC Cajamar IV S.A., Stone Instituição de Pagamentos S.A., Super Quadra Empreendimentos Imobiliários S.A., Supermercado Superpão S.A., Tenda Atacado, Top Service Serviços e Sistemas S.A., Tramontina S.A. Cutelaria, Unigel Participações S.A., Valgroup PE Indústria de Embalagens Rígidas Ltda., Valgroup RJ Indústria de Embalagens Rígidas Ltda., Vamos Locação de Caminhões, Máquinas e Equipamentos S.A., Vibra Energia S.A., Vicunha Têxtil S.A., Wickbold & Nosso Pão Indústrias Alimentícias Ltda., Yara Brasil Fertilizantes S.A., 051 Agro Fazendas II FIAGRO-Imobiliário - 1ª Emissão, AZ Quest Sole Fiagro - 1ª emissão, BTG Dívida Infra - 2ª emissão, Capitânia Agro Strategies FIAGRO - 2ª emissão, Cotas do Fundo de Investimento Imobiliário Riza Terrax, CSHG Recebíveis Imobiliários - 9ª emissão, Emissão de Cotas do Devant Fiagro - Imobiliário - 2ª emissão, Fator Verita FII - 9ª emissão, Fiagro Asset Bank - Terra Investimentos, FII Guardian Logística Única - 4ª emissão, FII Urca Prime Renda - 7ª emissão, Fundo de Investimento Imobiliário Atrio Reit Recebíveis Imobiliários, Fundo Investimento Imobiliário TG Ativo Real, Iguatemi S.A., Itau Tempus FII - 1ª emissão, Itau Tempus FII - 1ª emissão, Kinea Crédito Agro FIAGRO-Imobiliário - 3ª emissão, Kinea Hedge Fund FII, Mauá Capital Hedge FII - 3ª emissão, Mauá Capital Recebíveis Imobiliários - 7ª emissão, Mav Crédito - Fiagro Imobiliário - 1ª emissão, Oferta BTG Pactual Crédito Imobiliário FII - 5ª emissão, Órama FIC FI-Infra RF - 1ª emissão, Ourinvest Innovation Fiagro Imobiliário - 2ª emissão, RBR Crédito Imobiliário Estruturado FII, RBR Plus Multiestratégia Real Estate FII - 3ª emissão, Rio Bravo Crédito Imobiliário High Yield - 4ª emissão, Riza Agro Fiagro - 2ª emissão, Riza Akin Fundo de Investimento Imobiliário – FII, Sparta Infra FIC FI Infra RF CP - 3ª emissão, Suno Energias Limpas RO - 1ª Emissão, Urca Capital Partners – BDR, Valora CRI CDI - 6ª emissão, Vamos Locação de Caminhões, Máquinas e Equipamentos S.A., VBI Consumo Essencial FII - 6ª emissão e Vectis Datagro FIAGRO - 2ª emissão.