

# SAF DEBENTURES INCENT CP FICFIM

Relatório Gerencial - Abril de 2023

DEB - 18.623.722/0001-68



Safra

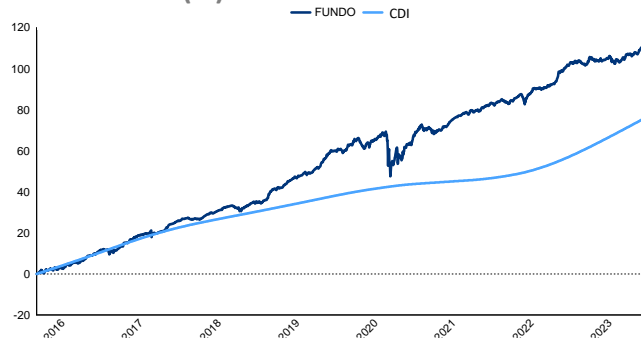
## Descrição do Fundo

A política de investimento do Fundo consiste em investir, no mínimo, 95% (noventa e cinco por cento) de seu patrimônio líquido em cotas de fundos de investimento, administrados e geridos pelo Administrador, que por sua vez, investem seus recursos em ativos financeiros que visam à captação de recursos para a implementação de projetos de infraestrutura e que atendam os critérios de elegibilidade previstos na Lei 12.431/2011 ("Ativos de Infraestrutura").

## Características do Fundo

Patrimônio Líquido 12 Meses(milhões)	R\$ 789,27
Categoria ANBIMA	Multimercados Estratégia Específica
Data Início	03/09/2015
Aplicação Inicial	R\$ 5.000,00
Movimentação	R\$ 1.000,00
Saldo Mínimo	R\$ 1.000,00
Horário	09:01 às 16:01
Taxa de Administração	Máxima: 1,20% a.a.
Taxa de Performance	20,00%
Cotas de Aplicação	D+0
Cota Conversão Resgate	D+30
Pagamento Resgate	D+31

## Rentabilidade (%) - Fundo x CDI

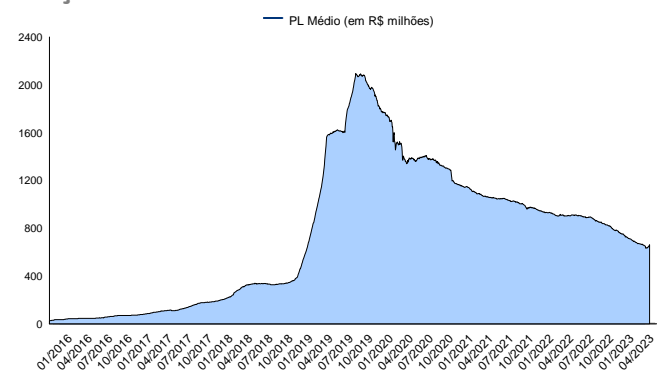


## Performance

	Fundo	CDI	% CDI	Vol.
Início	127,69 %	85,29 %	133,42 %	5,50 %
12 meses	6,17 %	13,37 %	47,73 %	2,91 %
24 meses	18,04 %	21,40 %	85,53 %	2,96 %
36 meses	35,06 %	24,00 %	139,70 %	3,93 %

	Melhores Retornos	Piores Retornos
Mensal	4,07 %	-7,46 %
12 meses	21,21 %	-0,83 %
Período em relação ao CDI	61,54 %	38,46 %
	% Meses Acima do CDI	% Meses Abaixo do CDI

## Evolução PL Médio



## Rentabilidade Mensal

	Jan	Fev	Mar	Abr	Mai	Jun	Jul	Ago	Set	Out	Nov	Dez	Ano
2016	0,50 %	1,62 %	0,14 %	0,92 %	1,04 %	0,87 %	1,92 %	1,79 %	2,00 %	0,38 %	-0,13 %	1,39 %	13,14 %
CDI	1,05 %	1,00 %	1,16 %	1,05 %	1,11 %	1,16 %	1,11 %	1,21 %	1,11 %	1,05 %	1,04 %	1,12 %	14,00 %
2017	1,68 %	2,20 %	1,36 %	0,54 %	0,26 %	0,57 %	2,56 %	1,49 %	0,96 %	0,04 %	-0,16 %	0,79 %	12,94 %
CDI	1,09 %	0,87 %	1,05 %	0,79 %	0,93 %	0,81 %	0,80 %	0,80 %	0,64 %	0,65 %	0,57 %	0,54 %	9,95 %
2018	1,63 %	0,61 %	1,39 %	0,68 %	-0,87 %	0,43 %	1,47 %	0,28 %	0,79 %	3,84 %	0,48 %	1,55 %	12,92 %
CDI	0,58 %	0,47 %	0,53 %	0,52 %	0,52 %	0,52 %	0,54 %	0,57 %	0,47 %	0,54 %	0,49 %	0,49 %	6,42 %
2019	2,07 %	0,57 %	0,69 %	1,23 %	2,38 %	2,68 %	0,78 %	-0,16 %	2,29 %	1,76 %	-2,84 %	2,21 %	14,39 %
CDI	0,54 %	0,49 %	0,47 %	0,52 %	0,54 %	0,47 %	0,57 %	0,50 %	0,47 %	0,48 %	0,38 %	0,38 %	5,97 %
2020	1,11 %	0,48 %	-7,46 %	1,96 %	2,34 %	2,28 %	4,07 %	-1,01 %	-0,68 %	0,46 %	1,63 %	1,97 %	6,88 %
CDI	0,38 %	0,29 %	0,34 %	0,28 %	0,24 %	0,22 %	0,19 %	0,16 %	0,16 %	0,16 %	0,15 %	0,16 %	2,77 %
2021	0,90 %	-0,09 %	1,01 %	0,77 %	0,83 %	0,61 %	0,30 %	0,24 %	1,06 %	-1,28 %	2,76 %	0,86 %	8,21 %
CDI	0,15 %	0,13 %	0,20 %	0,21 %	0,27 %	0,30 %	0,36 %	0,42 %	0,44 %	0,48 %	0,59 %	0,76 %	4,40 %
2022	0,01 %	0,98 %	2,79 %	1,56 %	0,96 %	0,29 %	-0,07 %	0,22 %	0,06 %	1,04 %	-0,80 %	0,49 %	7,75 %
CDI	0,73 %	0,75 %	0,92 %	0,83 %	1,03 %	1,01 %	1,03 %	1,17 %	1,07 %	1,02 %	1,02 %	1,12 %	12,37 %
2023	0,83 %	0,11 %	1,67 %	1,22 %									3,89 %
CDI	1,12 %	0,92 %	1,17 %	0,92 %									4,20 %

LEIA O FORMULÁRIO DE INFORMAÇÕES COMPLEMENTARES, A LÂMINA DE INFORMAÇÕES ESSENCIAIS E O REGULAMENTO ANTES DE INVESTIR. FUNDOS DE INVESTIMENTO NÃO CONTAM COM GARANTIA DO ADMINISTRADOR, DO GESTOR, DE QUALQUER MECANISMO DE SEGURO OU FUNDO GARANTIDOR DE CRÉDITO - FGC. RENTABILIDADE PASSADA NÃO REPRESENTA GARANTIA DE RENTABILIDADE FUTURA. A RENTABILIDADE DIVULGADA NÃO É LÍQUIDA DE IMPOSTOS. Administrador do fundo: SAFRA WEALTH D T V MOB LTDA, Gestor do fundo: SAFRA WEALTH D T V MOB LTDA.

E-mail: safra.asset@safra.com.br. Central de Atendimento Safra: 0300 105 1234 das 9 às 21H30, exceto feriados.

SAC - Serviço de Atendimento ao Consumidor: 0800 772 5755. Atendimento a deficientes auditivos ou de fala: 0800 772 4136.

Atendimento 24 horas por dia, 7 dias por semana. Ouvidoria - Caso já tenha recorrido ao SAC e não esteja satisfeito(a): 0800 770 1236.

Atendimento a deficientes auditivos ou de fala: 08000 727 7555. De 2ª a 6ª feira, das 09h às 18h, exceto feriados. Ou acesse: www.safra.com.br/atendimento/ouvidoria



# SAF DEBENTURES INCENT CP FICFIM

Relatório Gerencial - Abril de 2023

DEB - 18.623.722/0001-68

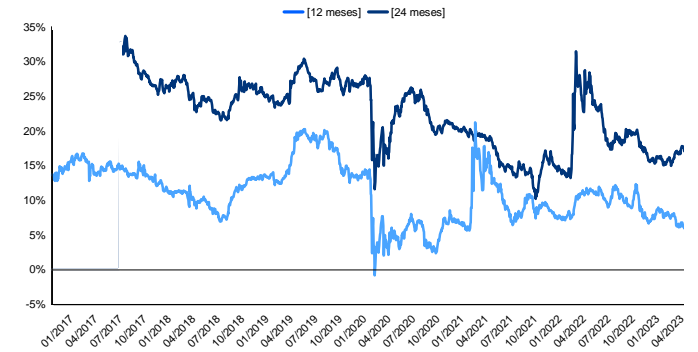
## Frequência de Retornos - % CDI

(Janelas Móveis)



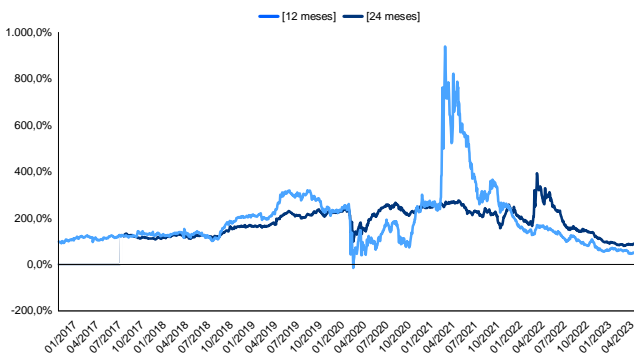
## Retorno Nominal Anualizado

(Janelas Móveis)



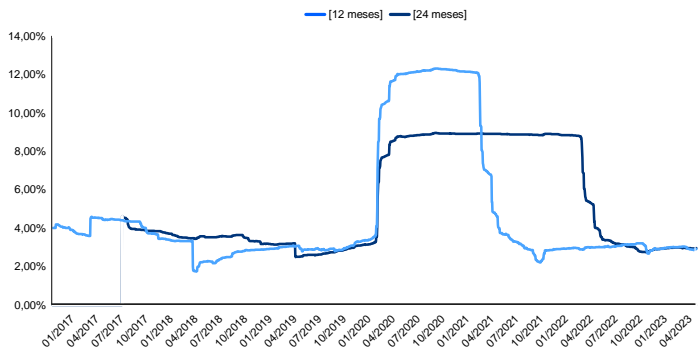
## Retorno % CDI

(Janelas Móveis)



## Volatilidade Anualizada

(Janelas Móveis)



LEIA O FORMULÁRIO DE INFORMAÇÕES COMPLEMENTARES, A LÂMINA DE INFORMAÇÕES ESSENCIAIS E O REGULAMENTO ANTES DE INVESTIR. FUNDOS DE INVESTIMENTO NÃO CONTAM COM GARANTIA DO ADMINISTRADOR, DO GESTOR, DE QUALQUER MECANISMO DE SEGURO OU FUNDO GARANTIDOR DE CRÉDITO - FGC. RENTABILIDADE PASSADA NÃO REPRESENTA GARANTIA DE RENTABILIDADE FUTURA. A RENTABILIDADE DIVULGADA NÃO É LÍQUIDA DE IMPOSTOS. Administrador do fundo: SAFRA WEALTH D T V MOB LTDA, Gestor do fundo: SAFRA WEALTH D T V MOB LTDA.

E-mail: [safra.asset@safra.com.br](mailto:safra.asset@safra.com.br). Central de Atendimento Safra: 0300 105 1234 das 9 às 21H30, exceto feriados.

SAC - Serviço de Atendimento ao Consumidor: 0800 772 5755. Atendimento a deficientes auditivos ou de fala: 0800 772 4136.

Atendimento 24 horas por dia, 7 dias por semana. Ouvidoria - Caso já tenha recorrido ao SAC e não esteja satisfeito(a): 0800 770 1236.

Atendimento a deficientes auditivos ou de fala: 08000 727 7555. De 2ª a 6ª feira, das 09h às 18h, exceto feriados. Ou acesse: [www.safra.com.br/atendimento/ouvidoria](http://www.safra.com.br/atendimento/ouvidoria)



Safra



A presente instituição aderiu ao Código ANBIMA de Regulação e Melhores Práticas para os Fundos de Investimento.